



Rumregulering

Wirsbo CoSy Radio

Quick Installationsmanual




1 Tilslutning af telestater:
Afmontér den interne antenne.




2 Løsn de blå skrueterminaler.



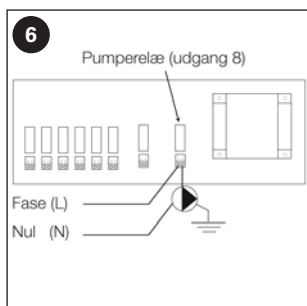
3 Montér telestat-ledningen i den blå skrueterminal.



4 Montér skrueterminalen og antennen igen.
(Husk at udfylde tabel 7 bagest i Installations-anvisningen).




5 Konfigurer udgang 7 eller 8 til pumpeudgang(e). Hvis dette ønskes, skal den ene ledning fjernes og den anden ledning luses i øverste klemme, som vist på billedet.



6 Tilslutningsdiagram for styring af cirkulationspumpe.




7 Vælg system-indstillinger på de tre skydeswitche.
Luk låget og spænd de tre skruer.




8 Aktivér basisenheden i installationsmode:
Tryk på Toggle og OK i 3 sekunder.
Slip Toggle dernæst OK.



9 Send et "Installationssignal" fra rumtermostaten ved at trykke med et kort tryk (1 sekund) på knappen bagpå med en kuglepen.



10 Lysdioden blinker på den første ledige kanal. Ønskes en anden kanal, flyttes den med Toggle knappen.




11 Bekræft registreringen ved at holde OK nede indtil lysdioden lyser konstant.
Gentag fra pkt 9 ved installation af næste termostat.
Hæng termostaterne på plads.



12 Afbryd installationsmode og gå til normal drift ved at holde Toggle nede i 3 sekunder.
(Sker automatisk ved installation af alle kanaler.)

Rumregulering


Wirsbo CoSy Radio Transmissionstest



1
Aktivér basisenheden i transmissions-
test ved at holde OK nede til alle
lysdioder blinker.
Slip knappen.
Nu lyser alle kanaler, hvor en
termostat er installeret.




2
Aktivér alle rumtermostater i
testmode: Tryk knappen bagpå ned
med en kuglepen i 3 sekunder. Ved
modtagelse blinker den tilsvarende
LED på basisenheden. Når et signal
er modtaget går lyset ud.




3
Der er modtaget signal fra alle ter-
mostater når alle lys er slukket.
Testmode afsluttes ved at holde
Toggle nede i 3 sekunder.


Wirsbo CoSy Radio Sletning



1
En termostat kan slettes ved
at trykke Toggle og OK, slip
først OK.



2
Vælg med Toggle den termostat
der skal slettes.
Hold OK nede i 3 sekunder.



3
Afslut ved at holde Toggle ned
i 3 sekunder.